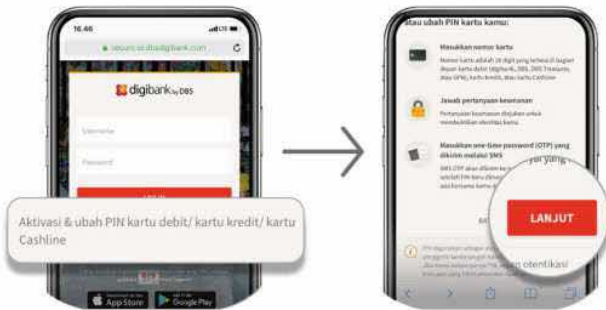


## • AKTIVASI CASHLINE MELALUI INTERNET BANKING digibank •

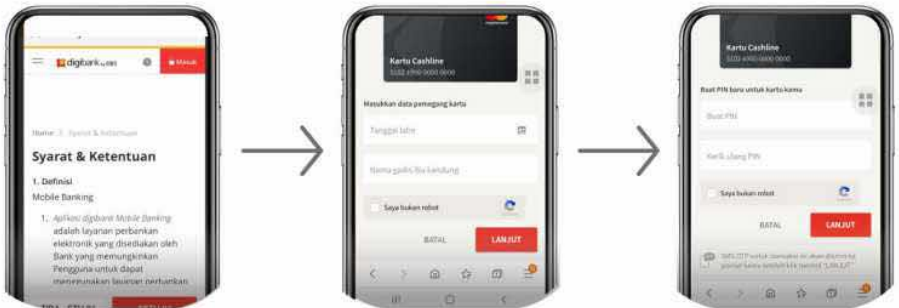
### STEP 1



Klik *button* di atas atau kunjungi laman Internet Banking digibank di [go.dbs.com/id-aktivasiicl](http://go.dbs.com/id-aktivasiicl). Kemudian ikuti langkah berikut:

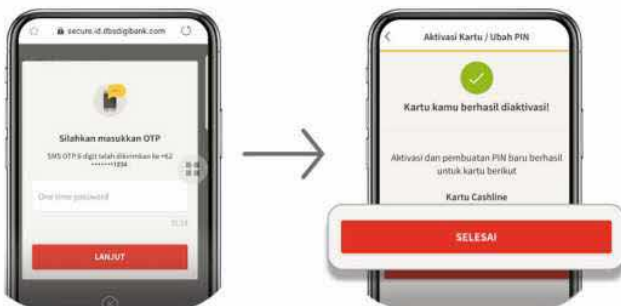
- Setelah masuk ke laman tersebut pilih “Aktivasi & Ubah PIN Kartu Debit/Kartu Kredit/Kartu Cashline”.
- Untuk mengisi data pilih Lanjut.

### STEP 2



Masukkan Nomor Kartu digibank Cashline Anda, pilih “LANJUT”. Masukkan informasi Anda. Masukkan PIN Kartu digibank Cashline Anda, kemudian pilih “LANJUT”.

### STEP 3



Masukkan 6 digit kode OTP yang dikirimkan ke ponsel Anda, tekan “LANJUT”. Kartu digibank Cashline Anda akan aktif setelah proses Otentikasi berhasil.